

Pārskats par ārstu un medicīnas māsu un vecmāšu profesiju speciālistu ienākumiem publiskajā sektorā 2019. gada septembrī

2020. gada 6. janvāris

Andrejs Judins

Ievads

Pagājušajā gadā sabiedrībā tika aktīvi diskutēts par ārstu un medmāsu atalgojuma nepietiekamību, kā arī lielu atalgojuma nevienlīdzību veselības aprūpes darbinieku vidū, visbiežāk saistot to ar veselības aprūpei atvēlēto valsts līdzekļu daudzumu, un retāk - ar to, kā veselības aprūpes darbinieku atlīdzībai pieejamais finansējums tiek sadalīts ārstniecības iestādēs.

Publiski pieejamā informācija par valstī noteiktajām minimālām mēnešalgu likmēm ārstniecības personām¹ (1), ārstniecības personu skaitu (2), valsts kopējiem izdevumiem veselības aprūpei² (3); finansējumu, kas novirzīts ārstniecības personu atlīdzības palielinājumam³ (4) un vidējo ārstniecības personu atalgojumu⁴ (5) nerada pilnvērtīgu un visaptverošu priekšstatu par ārstniecības personu darba slodzi, stundas likmēm un faktiski saņemtajiem ienākumiem. Jānorāda, ka arī pašām ārstniecības personām darba līgumos iekļauto konfidencialitātes nosacījumu dēļ nav informācijas par atalgojumu, kuru saņem viņu kolēģi tajā pašā vai citās no valsts budžeta līdzekļiem finansētās ārstniecības iestādēs.

Lai sekmētu kvalitatīvu un vispusīgā informācijā balstītu lēmumu pieņemšanas un likumdošanas procesu (1), kā arī lai nodrošinātu uzraudzību pār veselības aprūpes darbinieku atalgojuma palielinājumam piešķirto līdzekļu taisnīgu sadali un zemāk atalgoto veselības aprūpes darbinieku interešu aizsardzību (2), lūdzu Valsts ieņēmumu dienestam (VID) sniegt ārstniecības personu atalgojumu raksturojošus datus. 2019. gadā 9. decembrī no VID saņēmu anonimizētu informāciju par ārstniecības personu 2019. gada jūlijā, augustā un septembrī Latvijas ārstniecības iestādēs nostrādātajām stundām un ienākumiem. Iepazīstoties ar saņemto informāciju, veicot tās apkopošanu un analīzi, tika sagatavots pārskats par ārstniecības personu - ārstu, medicīnas māsu

¹ [Noteikumi par zemāko mēnešalgu un speciālo piemaksu veselības aprūpes jomā nodarbinātajiem](#), Ministru kabineta noteikumi Nr. 851, pieņemti 2018. gada 18. decembrī

² Centrālās Statistikas pārvaldes dati

http://data1.csb.gov.lv/pxweb/lv/sociala/sociala_veselibai_iestades/VAG300.px/table/tableViewLayout1/

³ Veselības ministrija. Mediķu atalgojums 2019

http://www.vm.gov.lv/lv/aktualitates/mediku_atalgojums_2019/

⁴ Veselības ministrija. Mediķu atalgojums 2019

http://www.vm.gov.lv/lv/aktualitates/mediku_atalgojums_2019/

un vecmāšu profesiju speciālistu un vecāko speciālistu – ienākumiem, kas saņemti par darbu publiskajā sektorā.

No VID iegūtā informācija par ārstniecības personu nostrādāto laiku un to saņemtajiem ienākumiem dod iespēju labāk izprast situāciju veselības nozarē, tomēr arī tā nav pietiekama, lai izdarītu viennozīmīgus secinājumus. Pārskatā iekļautais uztverams kā informācija, kas norāda uz iespējamu problēmu esamību un prasa detalizētāku analīzi. Ierobežotā informācijas apjoma dēļ patlaban atturos no kategorisku secinājumu paušanas un ceru sagaidīt Veselības ministrijas, Nacionālā Veselības dienesta un nozares lietpratēju skaidrojumu jautājumiem, kas piesaistīja manu uzmanību.

Iepazīstoties ar datiem par ārstniecības personu ienākumiem publiskajā sektorā, ir jāievēro, ka ienākumu apmērs nav vienāds un tādām tam arī nevajadzētu būt, jo tas tostarp ir atkarīgs no ārstniecības personas kvalifikācijas, specializācijas, darba stāža profesijā un vairākiem citiem faktoriem. Tomēr, lemjot par papildus finansējuma izlietojumu ārstniecības personu algu palielināšanai, jāņem vērā arī informācija par jau piešķirtā finansējuma izlietošanu, tostarp ārstniecības personu faktisko atalgojumu, nostrādātajām stundām un ienākumiem, kuru avots ir valsts budžeta līdzekļi.

Analizējamās informācijas raksturojums

No VID ir saņemta anonimizēta informācija par personu bruto ienākumiem un nostrādātajām stundām 2019. gada jūlijā, augustā un septembrī, strādājot par ārstiem (221. profesiju mazā grupa)⁵, medicīnas māsu un vecmāšu profesiju vecākajiem speciālistiem (222. profesiju mazā grupa)⁶ un medicīnas māsu un vecmāšu profesiju speciālistiem (322. profesiju mazā grupa)⁷. VID datus par ienākumu apmēriem nav iekļauti papildus ienākumi, kurus minētās ārstniecības personas saņēmušas, strādājot citos, ar ārstniecību nesaistītos amatos. Norādītajos ienākumos nav iekļauti arī

⁵ sk. Ministru kabineta noteikumi Nr. 264 "Noteikumi par Profesiju klasifikatoru, profesijai atbilstošiem pamatuzdevumiem un kvalifikācijas pamatprasībām", pieņemti 2017. gada 23. maijā, 3.7. sadaļa "Profesiju mazā grupa "221 ārsti"" <https://likumi.lv/ta/id/291004-noteikumi-par-profesiju-klasifikatoru-profesijai-atbilstosiem-pamatuzdevumiem-un-kvalifikācijas-pamatprasibam>

⁶ sk. Ministru kabineta noteikumi Nr. 264 "Noteikumi par Profesiju klasifikatoru, profesijai atbilstošiem pamatuzdevumiem un kvalifikācijas pamatprasībām", pieņemti 2017. gada 23. maijā, 3.8. sadaļa "Profesiju mazā grupa ""222 Medicīnas māsas un vecmātes profesijas vecākie speciālisti"" <https://likumi.lv/ta/id/291004-noteikumi-par-profesiju-klasifikatoru-profesijai-atbilstosiem-pamatuzdevumiem-un-kvalifikācijas-pamatprasibam>

⁷ sk. Ministru kabineta noteikumi Nr. 264 "Noteikumi par Profesiju klasifikatoru, profesijai atbilstošiem pamatuzdevumiem un kvalifikācijas pamatprasībām", pieņemti 2017. gada 23. maijā, 4.7. sadaļa "Profesiju mazā grupa ""322 Medicīnas māsas un vecmātes profesijas speciālisti"" <https://likumi.lv/ta/id/291004-noteikumi-par-profesiju-klasifikatoru-profesijai-atbilstosiem-pamatuzdevumiem-un-kvalifikācijas-pamatprasibam>

ienākumi, kurus personas saņēmušas, pildot administratīvos pienākumus ārstniecības iestādēs, piemēram, atlīdzības, ko ārsti saņem kā slimnīcu valžu locekļi.

Kopumā ir saņemta un analizēta informācija par **5 627** ārstu ienākumiem, tajā skaitā **4 115** ārstiem, kuri tos saņēmuši publiskajā sektorā, kā arī **10 712** medicīnas māsām un vecmātēm, tajā skaitā **7 744** personām, kuras saņēma ienākumus, strādājot publiskajā sektorā.

Analizējamā datu klāstā ir informācija par mēnesī kopējo nostrādāto laiku un par to izmaksāto atlīdzību, kā arī atsevišķi izdalīta informācija par ārstniecības personu darba slodzi un ienākumiem, kas ir saņemti, strādājot publiskajā un privātajā sektorā. VID dati ir anonīmi un nesatur informāciju, kas ļautu identificēt ienākumu saņēmējus, ārstniecības iestādes un reģionus, kuros ārstniecības personas veikušas darba pienākumus.

Datu apkopojums ir veikts, primāri analizējot datus par 2019. gada septembrī nostrādāto laiku un par to saņemtajiem ienākumiem, fokusējot uzmanību uz ārstniecības personu darba slodzi un ienākumiem, strādājot publiskajā sektorā. Dati par 2019. gada jūlijā un augustā saņemtajiem ienākumiem tika izmantoti kā fona informācija, izvērtējot, vai ārstniecības personas mēneša ienākumu apmērs, darba slodze un vidējā atlīdzības likme septembrī būtiski atšķiras salīdzinājumā ar iepriekšējiem mēnešiem.

Sniedzot informāciju, VID ir norādījis, ka informācija par ārstniecības personu ienākumiem un nostrādātajām stundām var tikt izmantota vienīgi darba vajadzībām, liedzot izplatīt saņemto un neapstrādāto datu klāstu. Ievērojot šo norādi, neapstrādāti dati šim pārskatam pievienoti netiek.

Lai izmaksātu ārstiem, medmāsu un vecmāšu speciālistiem atlīdzību par darbu publiskajā sektorā (amalgas, piemaksas, prēmijas, vidējo izpeļņu par atvaļinājumu laiku), kā arī veiktu darba devēja sociālās iemaksas par nodarbinātajām personām 24,09 % apmērā no izmaksātās summas, 2019. gada pirmajos deviņos mēnešos vidēji mēnesī bija nepieciešami 21,824 milj. eiro no budžeta līdzekļiem. **Tas nozīmē, ka, lai par 20 % lineāri palielinātu visu ārstu, medicīnas māsu un vecmāšu profesiju speciālistu atalgojumu, ko viņi saņem par darbu publiskajā sektorā, ikmēneša valsts budžeta finansējums būtu jāpalielina par 4,365 miljoniem, bet gada finansējums – par 52,380 miljoniem eiro.**

1. tabula. Ārstu, medicīnas māsu un vecmāšu profesiju speciālistu un vecāko speciālistu atalgojuma izmaksas par darbu publiskajā sektorā 2019. gada pirmajos 9 mēnešos

	ienākumu kopsumma, milj. eiro	24,09 % no izmaksāto ienākumu kopsummas, milj. eiro	kopā
janvāris	16,305	3,928	20,233
februāris	15,850	3,818	19,668
marts	17,179	4,138	21,317
aprīlis	17,832	4,296	22,128

maijs	18,079	4,355	22,434
jūnijs	17,750	4,276	22,026
jūlijs	18,788	4,526	23,314
augusts	18,843	4,539	23,382
septembris	17,659	4,254	21,913
kopā	158,285	38,131	196,416
vidēji mēnesī	17,587	4,237	21,824

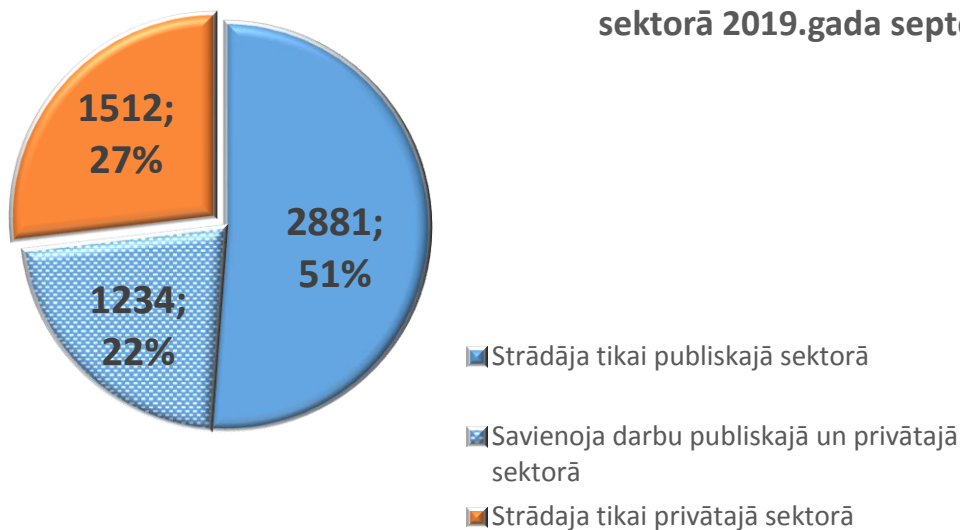
I daļa. Dati par ārstu darba slodzi un ienākumiem (221. profesiju mazā grupa)

2019. gada septembrī ienākumus par profesionālo pienākumu pildīšanu Latvijas ārstniecības iestādes un privātpraksēs ir saņēmuši **5 627** ārsti. **1 512** ārsti (27 %) saņēma ienākumus, strādājot tikai privātajā sektorā. **4 115** ārsti (73 %) saņēma ienākumus, strādājot publiskajā sektorā, bet **1 234** ārsti, jeb 30 % no publiskajā sektorā strādājošajiem ārstiem savienoja to ar darbu privātajā sektorā.

2. tabula. Strādājošo ārstu skaits publiskajā un privātajā sektorā 2019. gada septembrī

1.	ārstu skaits, kuri saņēma ienākumus, strādājot publiskajā sektorā	4 115
1.1.	<i>t.sk. ārsti, kuri strādāja tikai publiskajā sektorā</i>	2 881
1.2.	<i>t.sk. ārsti, kuri savienojot darbu publiskajā un privātajā sektorā</i>	1 234
2.	ārstu skaits, kuri saņēma ienākumus, strādājot tikai privātajā sektorā	1 512
	kopā	5 627

1. attēls. Ārstu darbs publiskajā un privātajā sektorā 2019.gada septembrī



2019. gada septembrī publiskajā sektorā strādājošajiem **4 115** ārstiem par **542 263** publiskajā sektorā kopā nostrādātajām stundām tika izmaksāti **9 045 399,61** eiro. Izmantojot datus par mēnesī nostrādāto stundu kopskaitu un izmaksāto atlīdzību, ir iespējams aprēķināt ārstu vidējo bruto ienākumu publiskajā sektorā par 1 nostrādāto stundu un darbu uz pilno slodzi. Dalot ārstiem 2019. gada septembrī izmaksātos 9 045 399,61 eiro ar 542 263 ārstu nostrādātajām stundām publiskajā sektorā, ārstu vidējā bruto samaksa par 1 nostrādāto stundu 2019. gada septembrī ir **16,68 eiro**. Ņemot vērā, ka 2019. gada septembrī pilna darba slodze bija 168 stundas, ārstu vidējie bruto ienākumi par darbu publiskajā sektorā par vienu pilnu slodzi bija **2 802,38 eiro**.

Aprēķinātā vidējo ienākumu apmēra atšķirība no Veselības ministrijas datiem par ārstniecības personu atalgojumu skaidrojama ar citas pieejas un metodoloģijas izmantošanu, tostarp ar to, ka vidējais ienākumu apmērs tiek aprēķināts par vienu mēnesi, nevis veselu gadu (a), tajā iekļautas arī piemaksas un pabalsti, kas izmaksāti 2019. gada septembrī (b), izpētes gaitā ir apkopotu dati par atlīdzību, kuru ārstniecības persona saņem, strādājot vairākās ārstniecības iestādēs (c).

Saistībā ar ārstu vidējo bruto ienākumu apmēriem svarīgi arī ievērot, ka vidēji aritmētiski aprēķinātai dati rada vispārēju priekšstatu par situāciju nozarē, bet nenozīmē, ka to saņem visi strādājošie. Pietiekami liels skaits darbinieku saņem gan ievērojami vairāk, gan arī ievērojami mazāk par minēto vidējo apmēru.

VID apkopotā informācija rāda, ka, lai izmaksātu algas tiem **996** ārstiem, kuru ienākumi, strādājot publiskajā sektorā, 2019. gada septembrī pārsniedza **3 000** eiro, tika iztērēti **4 352 292,13** eiro. Savukārt, lai samaksātu par darbu tiem **3 119** ārstiem, kuru ienākumi, strādājot publiskajā sektorā, 2019. gada septembrī bija mazāki par **3 000** eiro tika iztērēti **4 693 107,48** eiro.

Ņemot vērā izplatīto viedokli, ka relatīvi lielu ienākumu par darbu publiskajā sektorā, iespējams, saņem vien daži ārsti, bet visu pārējo ārstu saņemtā atlīdzība ir

daudz mazāka, tika apkopota informācija par 100 ārstiem, kuru ienākumi par darbu publiskajā sektorā 2019. gadā septembrī bija vislielākie. Šīs grupas darbinieku ienākumu diapazons septembrī ir bijis no 6 187 līdz 14 295 eiro (sk. 3. tabulu).

3. tabula. TOP 100 publiskajā sektorā vislabāk atalgoto ārstu ienākumi, kas saņemti 2019. gada septembrī

Pozīcija sarakstā	Ienākumu diapazons par darbu publiskajā sektorā septembrī, eiro
1.-10.	9 750 - 14 295
11.-20.	8 897 - 9 624
21.-30.	8 038 - 8 896
31.-40.	7 756 - 7 970
41.-50.	7 236 - 7 756
51.-60.	7 026 - 7 226
61.-70.	6 779 - 7 004
71.-80.	6 556 - 6 762
81.-90.	6 376 - 6 554
91.-100.	6 187 - 6 347

Lai noskaidrotu, vai šo personu ienākumi par darbu publiskajā sektorā septembrī atšķiras no ienākumu apmēriem citos mēnešos, tika apkopota un analizēta arī informācija par viņu ienākumiem publiskajā sektorā 2019. gada jūlijā un augustā. Salīdzinot datus, ir konstatējami gadījumi, kad ienākumu apmēri ievērojami atšķiras, turklāt septembra ienākumu apmērs ir pat divas reizes lielāks vai mazāks par ienākumiem, kas izmaksāti par darbu citos mēnešos. Piemēram, ārsts, kurš par ārstniecības darbu publiskajā sektorā septembrī saņēma 8 748 eiro, jūlijā nopelnīja 4 045 eiro, bet augustā – 6 767 eiro, savukārt ārsts, kurš septembrī par ārstniecības darbu publiskajā sektorā saņēma 11 378 eiro, jūlijā nopelnīja 18 163 eiro, bet augustā – 11 006 eiro.

4. tabula. Ārstu ienākumu apmērs, kas saņemts publiskajā sektorā 2019. gada septembrī

Ienākumu apmērs, eiro	Ārstu skaits			kopā
	nepilna mēneša darba slodze	pilna mēneša slodze	vairāk nekā pilna mēneša darba slodze	
< 1000,00	820	29	2	851
1000,00-1999,99	878	223	244	1 345
2000,00-2999,99	472	111	340	923
3000,00-3999,99	210	44	273	527
4000,00-4999,99	86	17	152	255
5000,00-5999,99	28	8	66	102
6000,00-6999,99	12	2	37	51

7000,00-7999,99	9	5	17	31
8000,00-8999,99	4	1	6	11
9000,00-9999,99	4	5	3	12
> 10 000,00	5	0	2	7

4. tabulā ir atspoguļota informācija par ārstu bruto ienākumu apmēru, kas ir saņemts publiskajā sektorā, strādājot savā profesijā. Ņemot vērā, ka apkopotie dati netiek saistīti ar katra ārsta nostrādāto stundu skaitu, tabula dod vispārēju priekšstatu par ārstu ienākumu apmēriem. Plašākus secinājumus par atlīdzības sistēmas nevienlīdzību ļauj izdarīt dati par publiskajā sektorā strādājošo ārstu vidējo ienākumu par 1 nostrādāto stundu (sk. 5. tabulu).

Jāievēro, ka norādīti bruto ienākumi publiskajā sektorā, neiekļaujot ienākumus, ko 30 % publiskajā sektorā strādājošo ārstu saņēma, papildus strādājot privātajā sektorā. Tāpat ir jāievēro, ka minētos ienākumus veido ne vien amatalgas, bet arī dažādas paredzētās piemaksas (par dežūrām, nostrādāto stāžu, kvalifikāciju, u.c.), kā arī izmaksātie pabalsti un vidējā izpeļņa par atvaļinājuma laiku.

No 851 ārsta, kuru ienākumi ir bijuši mazāki par 1 000 eiro, 820 (96 %) 2019. gada septembrī nostrādāja mazāk par pilnu mēneša slodzi (168 stundas), savukārt **31 (4 %) ārsti**, kuru ienākumi nepārsniedza 1 000 eiro, tos saņēma par nostrādātu pilnu darba slodzi vai vairāk.

469 no 4115 publiskajā sektora strādājošiem ārstiem jeb 11 % par darbu publiskajā sektorā 2019. gadā saņēma vairāk nekā 4 000 eiro, tostarp 148 nostrādājot septembrī nepilnu darba slodzi. Lai noskaidrotu, vai šo ārstu 2019. gada saņemtie ienākumi nebija daudz lielāki par ienākumiem citos mēnešos, tika aprēķināti arī vidējie ienākumi publiskajā sektorā, kas saņemti 2019. gada jūlijā un augustā. 401 ārstam no šiem 469, t.i. 85,5 % arī vasaras mēnešos vidēji ienākumi ir bijuši lielāki par 4 000 eiro.

Aprēķinot vidējo ārstu ienākumu par darbu publiskajā sektorā par trīs mēnešiem (2019. gada jūlijs, augusts un septembris), ir konstatēts, ka vairāk nekā 4 000 eiro lielus ienākumus saņēma 548 ārsti (13 %).

5. tabula. Publiskajā sektorā strādājošo ārstu vidējais ienākums par 1 nostrādāto stundu publiskajā sektorā

Vidējie ienākumi par 1 nostrādāto stundu, eiro	Ārstu skaits			
	nepilna mēneša darba slodze	pilna mēneša slodze	vairāk nekā pilna mēneša darba slodze	kopā
mazāk par 5	31	9	0	40
5,00-9,99	404	175	330	909
10,00-14,99	510	144	426	1080
15,00-19,99	338	53	242	633
20,00-29,99	464	43	121	628
30,00-39,99	228	10	20	258

40,00-49,99	107	5	1	113
50,00-59,99	59	6	1	66
60,00-69,99	43	0	0	43
70,00-79,99	27	0	1	28
80,00-80,99	15	0	0	15
90,00-99,99	13	0	0	13
vairāk nekā 100	128	0	0	128
kopā	2367	445	1 142	3 954

Ārstu vidējais ienākums par nostrādāto stundu publiskajā sektorā aprēķināts, izmantojot datus par 3 956 ārstu ienākumiem 2019. gada septembrī. Attiecībā uz 161 ārstu, kuri saņēma ienākumus publiskajā sektorā, VID datos norādīts, ka viņi nostrādāja 0 stundu mēnesī, kas atbilstoši VID sniegtajam skaidrojamam nozīmē, ka viņiem izmaksāto naudu veidoja atvaļinājuma nauda vai/un pabalsti.

Aprēķinātie vidējie ienākumi par stundu nav ārsta darba līgumā paredzētā likme par 1 nostrādāto stundu. Tā aprēķināta, dalot publiskajā sektorā nopelnīto atalgojumu ar mēnesī nostrādāto stundu skaitu, un to apmēru ietekmē arī piemaksas par darbu naktīs, svētku dienās, darbinieku darba stāžu u.c.

2019. gada septembrī bija 21 darba diena jeb 168 darba stundas. No 4 115 ārstiem, kuri saņēma ieņēmumus publiskajā sektorā, 168 stundas septembrī nostrādāja 445 ārsti (10,8 %). Par publiskajā sektorā nostrādāto pilnu darba slodzi šai ārstu grupai izmaksāta atlīdzība, kuras apmērs ir bijis no 45,15 līdz 9 620,24 eiro. No 40 ārstiem, kuru ienākumi par 1 nostrādāto stundu publiskajā sektorā ir bijuši mazāki par 5 eiro, 31 strādāja nepilnu slodzi, savukārt 9 ārsti katrs septembrī nostrādāja 168 stundas. **Nemot vērā, ka valstī zemākā ārsta mēnešalgas likme 2019. gadā ir bijusi 950,00 eiro⁸, nav izdarāmi viennozīmīgi secinājumi un būtu nepieciešama papildus informācija, kādēļ 9 ārsti par darbu uz pilnu slodzi publiskajā sektorā varēja saņemt ienākumus, kas mazāki par 950 eiro.**

No ārstiem, kuru vidējie ienākumi par 1 nostrādāto stundu publiskajā sektorā bija 5,00 - 14,99 eiro diapazonā, vairāk nekā puse strādāja pilnu slodzi un vairāk. Vidējo ienākumu apmēra par 1 nostrādāto stundu pieaugums korelē ar nostrādāto stundu skaita samazināšanos. No 183 ārstiem, kuru vidējie ienākumi par 2019. gada septembrī nostrādāto 1 stundu pārsniedza 70 eiro, tikai 1 nostrādāja publiskajā sektorā pilnu darba slodzi, bet pārēji nostrādāja mēnesī mazāk par 168 stundām. Protams, strādājot arī nepilnu slodzi, vairāku ārstu ienākumi publiskajā sektorā bija lielāki par 5 000 eiro (sk. 4. tabulu). Piemēram, ārsts, nostrādājot 157 stundas 2019. gada septembrī un vidēji pelnot par 1 stundu 89,11 eiro, kopumā nopelnīja publiskajā sektorā teju 14 000

⁸ Atbilstoši MK Noteikumiem par zemāko mēnešalgu un speciālo piemaksu veselības aprūpes jomā nodarbinātajiem noteikumiem, MK noteikumi Nr. 851, pieņemti 2018. gada 18. decembrī, zemāka mēnešalgas likme nesertificētam ārstam ir 950 eiro, sertificētam – 1079 eiro <https://likumi.lv/ta/id/304001-noteikumi-par-zemako-menesalgu-un-specialo-piemaksu-veselibas-aprupes-joma-nodarbinatajiem>

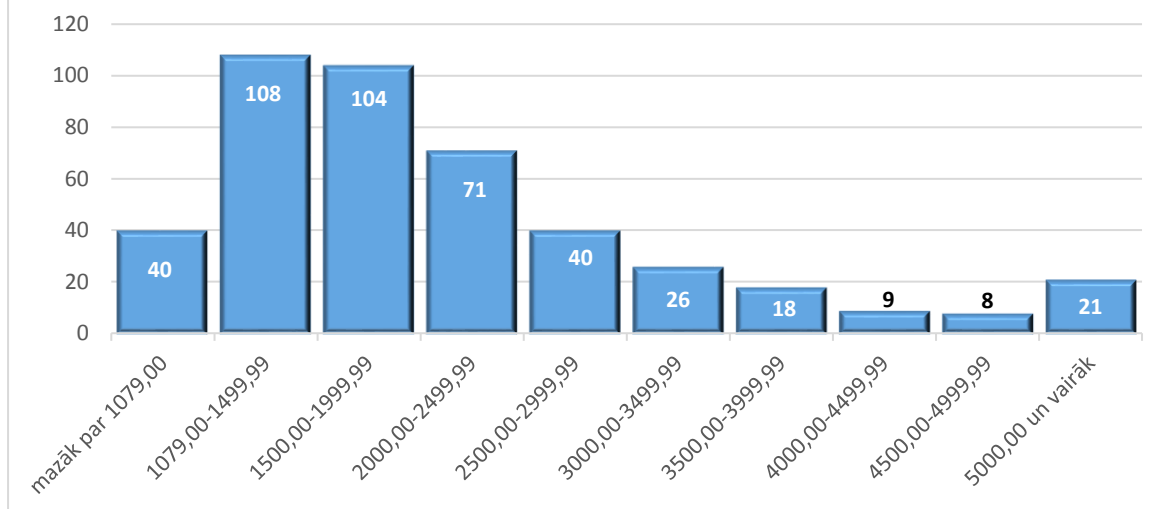
eiro. Jāpiebilst, ka vairāk nekā 10 000 eiro par darbu publiskajā sektorā septembrī saņēma 7 ārsti, savukārt 207 ārstu ienākumi par darbu publiskajā sektorā bija 5 000,00 – 9 999,99 eiro diapazonā.

2. attēlā atspoguļota informācija par publiskajā sektorā strādājošo ārstu vidējos ienākumus par 1 nostrādāto stundu publiskajā sektorā. Vidējais ienākums par stundu aprēķināts, dalot katra ārsta mēnesī publiskajā sektorā saņemto ienākumu apmēru ar mēnesī nostrādātajām stundām. Ņemot vērā, ka VID datos nenorādītajai ārstu daļai septembrī tika izmaksāta arī atvaļinājuma nauda, kā arī saņemto piemaksu apmērs nav konstants visos mēnešos, ārstu vidējais ienākums nav vienāds visos mēnešos.



Lai iegūtu salīdzināmus datus, no VID saņemtā informācijas klāsta ir atlasīti dati par 445 ārstiem, kuri 2019. gada septembrī publiskajā sektorā nostrādāja pilnu darba slodzi, t.i. 168 stundas. Informācija par viņu saņemtajiem ienākumiem ir atspoguļota 3.attēlā.

3. attēls. Publiskajā sektorā pilnu slodzi strādājošo ārstu ienākumi par darbu publiskajā sektorā 2019. gada septembrī



Ņemot vērā, ka ienākumu publiskajā sektorā veido ne vien alga, bet arī piemaksas, prēmijas, izmaksāta vidējā izpeļņa par atvaļinājuma laiku, tika aplūkoti dati par minēto 445 ārstu ienākumiem arī 2019. gada jūlijā un augustā. 2019. gadā jūlijā ienākumus publiskajā sektorā saņēma 434 persona, 2019. gada augustā – 441 persona. Kaut gan pēc ienākumu apmēriem sadalītajās grupās ir redzamas nelielas svārstības, nav pamata uzskatīt, ka 2019. gada septembrī viņu saņemtie ienākumi būtiski atšķirtos no ienākumiem citos mēnešos.

6. tabula. Publiskajā sektorā uz pilnu slodzi (168 stundas) strādājošo ārstu ienākumi par darbu publiskajā sektorā 2019. gada septembrī

ieņēmumu apmērs, eiro	ārstu skaits un īpatsvars no ārstiem, kuri publiskajā sektorā septembrī nostrādāja 168 stundas
mazāk par 950,00	11 (2,5%)
950,00- 1079,00	29 (6,5%)
1079,00-1499,99	108 (24,3%)
1500,00-1999,99	104 (23,4%)
2000,00-2499,99	71 (15,9%)
2500,00-2999,99	40 (8,9%)
3000,00-3499,99	26 (5,8%)
3500,00-3999,99	18 (4,0%)
4000,00-4499,99	9 (2,0%)
4500,00-4999,99	8 (1,8%)
5000,00 un vairāk	21 (4,7%)
kopā	445

No 4 115 ārstiem, kuri strādāja publiskajā sektorā, 1 453 (35,3 %) 2019. gada septembrī savā profesijā publiskajā un privātajā sektorā nostrādāja vairāk nekā pilnu darba slodzi (168 stundas); no viņiem 917 (22 % no publiskajā sektorā strādājošo ārstu kopskaita) nostrādāja vairāk nekā 200 stundas. Vislielākā ārsta darba slodze septembrī, kas ietver darbu gan publiskajā, gan privātajā sektorā, bija **594 stundas**.

7. tabulā ir iekļauti dati par publiskajā sektorā strādājošo ārstu darba slodzi 2019. gada septembrī; 8. tabulā – informācija par to ārstu darba slodzi, kuri 2019. gada septembrī savienoja darbu publiskajā un privātajā sektorā.

7. tabula. Publiskajā sektorā strādājošo ārstu darba slodze 2019. gada septembrī (publiskajā un privātajā sektorā nostrādāto stundu kopskaits)

Mēnesī nostrādāto stundu skaits	Ārstu skaits	%
Pilna darba slodze (168 stundas) vai mazāk	2 662	64,7 %
169-200	536	13,0 %
201-300	678	16,5 %
301-400	203	4,9 %
401-500	30	0,7 %
501-600	6	0,1 %
kopā	4115	

8. tabula. Ārstu, kuri savieno darbu publiskajā un privātajā sektorā, nostrādātas stundas 2019. gada septembrī

Mēnesī nostrādāto stundu skaits	ārstu skaits	%
Pilna darba slodze (168 stundas) vai mazāk	647	52,4 %
169-200	192	15,6 %
201-300	290	23,5 %
301-400	85	6,9 %
401-500	15	1,2%
501-600	5	0,4 %
kopā	1 234	

Vairāk nekā 168 stundas mēnesī 2019. gada septembrī nostrādāja 1 453 (35 %) ārsti, no viņiem 587 (40,4 %) savienoja darbu publiskajā un privātajā sektorā, savukārt 866 (59,6 %) strādāja tikai publiskajā sektorā.

Dati par nostrādātajām stundām attiecas tikai uz darbu ārstniecības jomā, bet atbilstoši VID sniegtajai informācijai daļa ārstniecības personu strādā arī darbus, kas nav saistīti ar ārstniecību, un dati par viņu nostrādāto laiku ārpus ārstniecības nozares nav iekļauti datu apkopojumā. Tomēr, pat nepievēršot uzmanību šim faktam un pieņemot, ka personas strādā tikai ārstniecības jomā, **nav izdarāmi viennozīmīgi secinājumi un būtu nepieciešama papildus informācija, kā var nostrādāt mēnesī 300, 400 un pat vairāk nekā 500 stundas.**

Apkopojot statistikas datus, nav iespēju veikt papildus pārbaudi un noskaidrot, vai, lai maksātu lielāku atlīdzību, atskaitēs norāda slodzi, kas ir lielāka par faktiski nostrādāto (a), vai darba laikā darbinieki nepilda aktīvus pienākumus un daļu no tā izmanto atpūtai (b), vai darbiniekiem faktiski nostrādāto vienu un to pašu darba laiku ieskaita vairākas reizes, noslēdzot vairākus darba līgumus (c).

Gadījumos, kad VID datus minētās divas vai vairāk darba slodzes ir faktiski nostrādātas, īpaši aktuāli kļūst jautājumi par darbinieku aizsardzību (a), kā arī riskiem, kurus rada pārslogota ārsta darbs ar pacientiem (b).

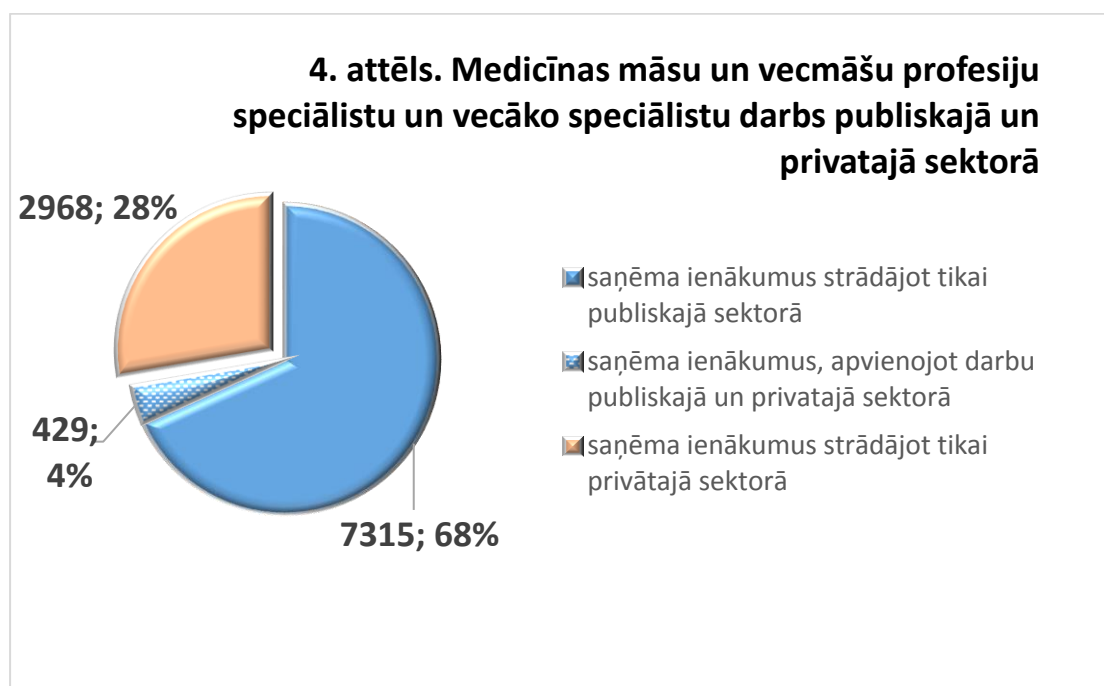
Ir zināms, ka vairākas ārstniecības iestādes ir rīkojušās, ierobežojot ārstniecības personām iespēju strādāt, pārsniedzot paredzēto slodzi. Vienas ārstniecības ietvaros pastāv arī iespēja to kontrolēt. Tomēr ir zināms, ka vairākas ārstniecības personas, noslēdzot darba līgumus ar dažādām ārstniecības iestādēm, faktiski strādā ievērojami vairāk par noteiktajām darba stundām.

Fakts, ka, atbilstoši VID datiem, 239 ārsti 2019. gada septembrī nostrādāja vairāk nekā 300 stundas, liek secināms, ka nepieciešama Veselības ministrijas padziļināta analīze un skaidrojums, vai tik pārslogoto ārstu darbs neapdraud pacienta drošību (a) un vai visi ārsti, kuri mēnesī veic 2-3 un pat vairāk darba slodzes, faktiski nostrādā uzskaitītās darba stundas. Ir sagaidāms, ka Veselības ministrija, rūpējoties gan par ārstniecības personu, gan pacientu interesēm, rīkosies, lai apzinātu šo problēmu un to efektīvi risinātu.

II daļa. Dati par medicīnas māsu un vecmāšu profesiju vecākajiem speciālistiem (222. profesiju mazā grupa) un medicīnas māsu un vecmāšu profesiju speciālistiem (322. profesiju mazā grupa).

No VID ir saņemta anonimizēta informācija par **10 712** medicīnas māsu un vecmāšu profesiju speciālistu un vecāko speciālistu (attiecīgi 222. un 322. profesiju mazā grupu) ienākumiem un nostrādātajām stundām 2019. gada jūlijā, augustā un septembrī.

No minētajām **10 712** ārstniecības personām **7 744** personas (72 %) saņēma ienākumus strādājot publiskajā sektorā. No publiskajā sektorā strādājošajām personām profesionālo darbību publiskajā sektora ar darbu privātajā sektorā savienoja **429** personas (5,9 %)⁹, **7 315** (94,1 %) personas saņēma ienākumus, strādājot tikai publiskajā sektorā, savukārt **2 968** ārstniecības personas (28 %) saņēma ienākumus, strādājot tikai privātajā sektorā.



No **7 744** personām **5 257** (67,8 %) ir medicīnas māsu un vecmāšu profesiju vecākie speciālisti (222. profesiju mazā grupa), bet **2 487** (32,2 %) - medicīnas māsu un vecmāšu profesiju speciālisti (322. profesiju mazā grupa).

5 257 publiskajā sektorā strādājošajiem medicīnas māsu un vecmāšu profesiju vecākajiem speciālistiem 2019. gada septembrī ienākumu kopsūma par **762 217**

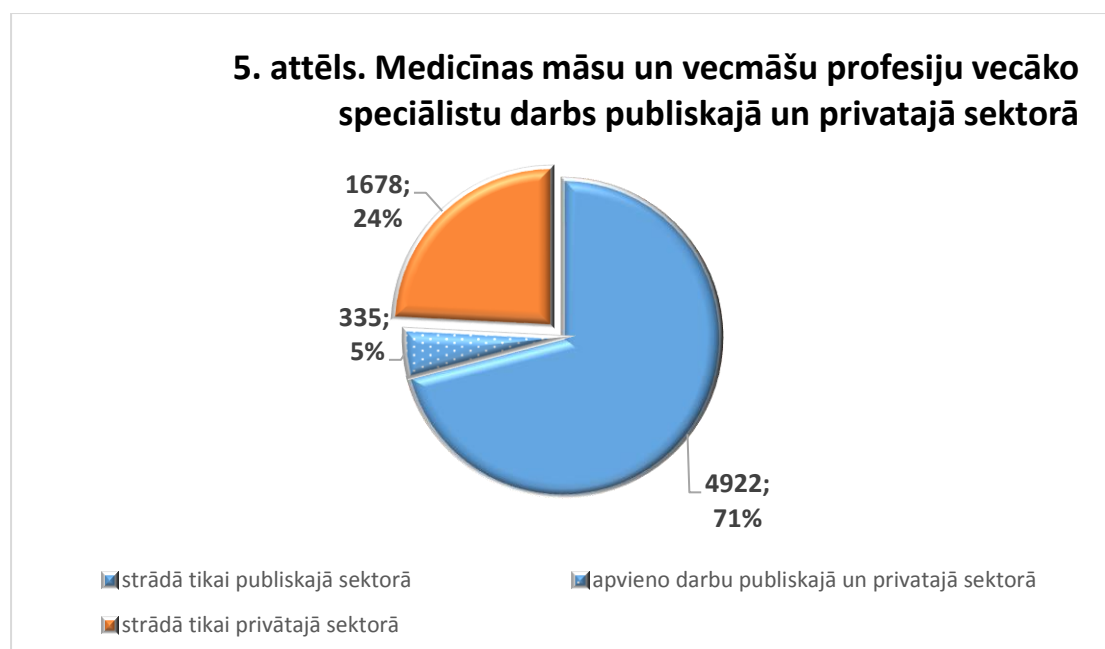
⁹ Jāatzīmē, ka darbu publiskajā un privātajā sektorā ārsti savieno daudz biežāk nekā medmāsas - 30 % publiskajā sektorā strādājošo ārstu 2019. gada septembrī papildus tam strādāja arī privātajā sektorā. Medicīnas māsu un vecmāšu profesiju speciālistu vidū to personu īpatsvars, kas savieno darbu publiskajā un privātajā sektorā, ir 5 reizes mazāks un veido 5,9 % no publiskajā sektorā strādājošo skaita.

nostrādātajām stundām publiskajā sektorā veidoja **6 085 078,19** eiro. Ievērojot minētos datus, var secināt, ka vidējie ienākumi par 1 nostrādāto stundu 2019. gada septembrī veidoja **7,98 eiro**. Ņemot vērā to, ka 2019. gada septembrī pilna darba slodze ir bijusi 168 stundas, medicīnas māsu un vecmāšu profesiju vecāko speciālistu vidējie bruto ienākumi par pilnu darba slodzi septembrī bija **1 340,64** eiro.

2 487 publiskajā sektorā strādājošajiem medicīnas māsu un vecmāšu profesiju speciālistiem 2019. gada septembrī ienākumu kopsumma par **348 769** nostrādātajām stundām publiskajā sektorā bija **2 528 966,54** eiro. No šiem datiem izriet, ka vidējie ienākumi par 1 nostrādāto stundu 2019. gada septembrī bija **7,25 eiro**. Ņemot vērā to, ka 2019. gada septembrī pilna darba slodze ir bijusi 168 stundas, medicīnas māsu un vecmāšu profesiju speciālistu vidējie bruto ienākumi par pilnu darba slodzi septembrī bija **1 218 eiro**.

Saistībā ar aprēķinātajiem vidējiem ienākumiem ir jāievēro, ka tie ietver ne vien darba samaksu par izpildītu pilnu darba slodzi, bet arī dažādas normatīvajos aktos paredzētas piemaksas, pabalstus, kā arī vidējo izpeļņu, kas izmaksāta par atvaļinājuma laiku.

No 2019. gada septembrī **6 935** strādājošajiem medicīnas māsu un vecmāšu profesiju vecākajiem speciālistiem **5 257** saņēma ienākumus publiskajā sektorā, savukārt **1 678** tikai privātajā sektorā. No **5 257** publiskajā sektorā strādājošajiem medicīnas māsu un vecmāšu profesiju vecākajiem speciālistiem, 2019. gada septembrī **4 922** (93,6 %) saņēma ienākumus, strādājot tikai publiskajā sektorā, savukārt **335** (6,4 % no strādājošajiem publiskajā sektorā) apvienoja profesionālo darbu gan publiskajā, gan arī privātajā sektorā.



No **5 257** medicīnas māsu un vecmāšu profesiju vecākajiem speciālistiem **1 413** personas (26,9 %) nostrādāja vairāk nekā 168 darba stundas (ievērojot publiskajā un privātajā sektorā nostrādāto stundu kopskaitu). Maksimālais nostrādātais stundu

skaitis šīs ārstniecības personu kategorijai 2019. gada septembrī – **520 darba stundas** (visas stundas tika nostrādātas publiskajā sektorā).

No 2 487 medicīnas māsu un vecmāšu profesiju speciālistiem 591 personas (23,8 %) nostrādāja vairāk nekā 168 darba stundas (ievērojot publiskajā un privātajā sektorā nostrādāto stundu kopskaitu). Maksimālais nostrādātais stundu skaits šīs ārstniecības personu kategorijai septembrī – **428 darba stundas** (visas stundas tika nostrādātas publiskajā sektorā).

9. tabula. Publiskajā sektorā strādājošo medicīnas māsu un vecmāšu profesiju speciālistu darba slodze 2019. gada septembrī (publiskajā un privātajā sektorā nostrādāto stundu kopskaits)

Mēnesī nostrādāto stundu kopskaits	Medicīnas māsu un vecmāšu profesiju vecāko speciālistu skaits (222.profesiju mazā grupa)	Medicīnas māsu un vecmāšu profesiju speciālistu skaits (322.profesiju mazā grupa)	222. un 322. profesiju mazās grupas kopā
Pilna darba slodze vai mazāk	3844 (73,1 %)	1896 (76,2 %)	5740 (74,1 %)
169-200	690 (13,1 %)	334 (13,4 %)	1024 (13,2 %)
201-300	616 (11,7 %)	220 (8,8 %)	836 (10,8 %)
301-400	102 (1,9 %)	36 (1,4 %)	138 (1,8 %)
401-500	3 (0,06 %)	1 (0,04 %)	4 (0,05 %)
500-600	2 (0,04 %)		2 (0,03 %)
kopā	5 257	2 487	7 744

VID dati par ārstniecības personu ienākumiem dod iespēju uzzināt par medmāsu un vecmāšu profesiju speciālistiem faktiskajiem ienākumiem publiskajā sektorā. Tomēr tiem kopumā ir ilustratīvs raksturs, kas neļauj izdarīt viennozīmīgus secinājumus. Tas saistīts ar to, ka VID dati atspoguļo bruto ienākumu, kas ietver sevī ne tikai mēnešalgu, bet arī dažādas piemaksas un pabalstus. Tāpat ir jāievēro, ka, piemēram no 3 482 medmāsām, kas 2019. gada septembrī, strādājot savā profesijā, saņēma ienākumus, kas ir mazāki par 1 000 eiro, 2 234 personas, jeb 64 % nenostādāja pilnu mēneša slodzi (168 stundas). Vienlaikus ir redzams, ka 1 248 personas (16 %), nostrādājot publiskajā sektorā 168 un vairāk stundas, par izdarīto darbu saņēma mazāk nekā 1 000 eiro.

10. tabula. Medicīnas māsu un vecmāšu profesiju vecāko speciālistu (222. profesiju mazā grupa) bruto ienākumi par darbu publiskajā sektorā 2019. gada septembrī

Ienākumi par darbu publiskajā sektorā, eiro	Medicīnas māsu un vecmāšu profesiju vecāko speciālistu skaits (222. profesiju mazā grupa)			
	nepilna mēneša darba slodze	pilna mēneša slodze	vairāk nekā pilna mēneša darba slodze	kopā
< 1000,00	1 377	727	128	2 232
1000,00-1999,99	1 157	611	859	2 627
2000,00-2999,99	101	35	209	345
3000,00-3999,99	9	8	29	46
4000,00-4999,99	2		5	7
kopā	2 646 (50,3 %)	1 381 (26,3 %)	1 230 (23,4 %)	5 257 (100 %)

11. tabula. Medicīnas māsu un vecmāšu profesiju speciālistu (322. profesiju mazā grupa) bruto ienākumi par darbu publiskajā sektorā 2019. gada septembrī

Ienākumi par darbu publiskajā sektorā, eiro	Medicīnas māsu un vecmāšu profesiju speciālistu skaits (322. profesiju mazā grupa)			
	nepilna mēneša darba slodze	pilna mēneša slodze	vairāk nekā pilna mēneša darba slodze	kopā
< 1000,00	857	323	70	1 250
1000,00-1999,99	473	270	416	1159
2000,00-2999,99	15	6	54	75
3000,00-3999,99	1		2	3
kopā	1 346 (54,1%)	599 (24,1%)	542 (21,8%)	2 487 (100%)

VID anonimizētie dati nesniedz iespēju izdarīt viennozīmīgus secinājumus, un būtu nepieciešama papildus informācija par pilnu un pat nepilnu darba slodzi publiskajā sektorā strādājošu medicīnas māsu un vecmāšu profesiju speciālistu tabulā norādīto saņemto atlīdzības apmēru. Atsevišķos gadījumos ienākumu apmēru nosaka pabalstu un atvaļinājuma naudas izmaksa kopā ar algu par nostrādātajām darba stundām. Vienlaikus, analizējot datus par ienākumiem trīs mēnešu garumā, ir konstatēti gadījumi, kad ienākumus vairāku tūkstošu eiro apmērā par darbu publiskajā sektorā personas saņem katru mēnesi, kas nevar tikt izskaidrots ar samaksas saņemšanu par atvaļinājuma laiku.

12. tabula. Publiskajā sektorā strādājošo medicīnas māsu un vecmāšu profesiju speciālistu un vecāko speciālistu vidējie ienākumi par 1 nostrādāto stundu publiskajā sektorā

Vidējais ienākums par 1 nostrādāto stundu	Māsu un vecmāšu profesiju speciālisti	Māsu un vecmāšu profesiju vecākie speciālisti	222. un 322. profesiju mazās grupās kopā
<5 eiro/stundā	506	921	1 427 (18,9 %)
5,00-9,99	1 509	2 993	4 502 (59,5 %)
10,00-14,99	268	783	1 051 (13,9%)
15,00-19,99	71	231	302 (4,0 %)
20,00-29,99	49	115	164 (2,2 %)
30,00-39,99	10	38	48 (0,6 %)
40,00-49,99	5	9	14 (0,2 %)
50,00-59,99	3	6	9 (0,1 %)
60,00-69,99	4	4	8 (0,1 %)
70,00-79,99	0	3	3 (<0,1 %)
80,00-80,99	4	2	6 (<0,1 %)
90,00-99,99	2	2	4 (<0,1 %)
vairāk nekā 100	8	24	32 (0,4 %)
kopā	2 439	5 131	7 570

Medicīnas māsu un vecmāšu profesiju speciālistu un vecāko speciālistu vidējais ienākums par nostrādāto stundu publiskajā sektorā aprēķināts, izmantojot datus par **2 439** minēto speciālistu un **5 131** vecāko speciālistu ienākumiem 2019. gada septembrī. Attiecībā uz **48** speciālistiem un **126** vecākajiem speciālistiem, kuri saņēma ienākumus publiskajā sektorā, ir norādīts, ka viņi nostrādāja 0 stundu mēnesī, kas saskaņā ar VID sniegto skaidrojumu nozīmē, ka viņiem izmaksāto naudu veidoja atvaļinājuma nauda vai/un pabalsti.

13. tabula. Publiskajā sektorā strādājošo medicīnas māsu un vecmāšu profesiju speciālistu un vecāko speciālistu vidējie ienākumi par 1 nostrādāto stundu publiskajā sektorā, kas ir mazāks par 10 eiro/h

vidējais ienākums par 1 nostrādāto stundu	Māsu un vecmāšu profesiju speciālisti	Māsu un vecmāšu profesiju vecākie speciālisti	222. un 322. profesiju mazās grupās kopā
<5 eiro/stundā	506	921	1 427
5,00-5,99	433	703	1 136
6,00-6,99	428	736	1 164
7,00-7,99	356	654	1 010
8,00-8,99	181	530	711
9,00-9,99	111	370	481
kopā	2 015	3 914	5 929

Šajā tabulā detalizētāk atspoguļota informācija par medicīnas māsu un vecmāšu profesiju speciālistu un vecāko speciālistu grupām, kuru vidējie ienākumi nepārsniedz 10 eiro par nostrādāto stundu. Šādu grupu izdalīšana tika veikta, ņemot vērā, ka **82,6 %** medicīnas māsu un vecmāšu profesiju speciālistu un **76,3 %** medicīnas māsu un vecmāšu profesiju vecāko speciālistu ienākumi 2019. gada septembrī nepārsniedz 10 eiro par nostrādāto stundu.



14. tabula. Medicīnas māsu un vecmāšu profesiju speciālistu un vecāko speciālistu, kuri 2019. gada septembrī strādāja pilnu slodzi (168 stundas) ienākumi par darbu publiskajā sektorā 2019. gada septembrī

Nostrādātas stundas, mēnesī	Ienākumi no darba publiskajā sektorā, eiro	Medicīnas māsu un vecmāšu profesiju speciālistu skaits (322.profesiju mazā grupa)	Medicīnas māsu un vecmāšu profesiju vecāko speciālistu skaits (222.profesiju mazā grupa)	322. un 222. profesiju mazās grupas kopā
168	< 1000,00	323	727	1 050
168	1000,00-1999,99	270	611	881
168	2000,00-2999,99	6	35	41
	kopā	599	1 381	1 980

No 7 570 medicīnas māsu un vecmāšu profesiju speciālistu un vecāko speciālistu, kuri 2019. gada septembrī nostrādāja publiskajā sektorā vismaz 1 stundu, kopskaita 1 641 darbinieka vidēji ienākumi nav bijuši mazāki par 10 eiro/h, tajā skaitā 288 darbinieku vidēji ienākumi nav bijuši mazāki par 20 eiro/h. Ņemot vērā, ka vidējo

ienākumu apmēru var ietekmēt pabalstu vai atvaļinājuma naudas saņemšanas, tiek izpētīts šo personu darba slodze un ienākumi publiskajā sektorā 2019. gada jūlijā un augustā. 322 speciālistam vidējais ienākums par 1 nostrādāto stundu publiskajā sektorā šajā laikā posmā nav bijis mazāks par 10 eiro (kopumā un atsevišķi katrā minētajā mēnesī). Minēto 322 personu vidējais ienākums par 2019. gada vasarā publiskajā sektorā nostrādāto laiku ir bijis diapazonā no 10,39 eiro/h līdz 94,23 eiro/h.

Nobeigums

Apkopojot un analizējot VID saņemto informāciju par ārstu, medicīnas māsu un vecmāšu profesiju speciālistu darba slodzi un ienākumiem, atklājās un tika noformulēti vairākas problēmas un jautājumi, attiecībā uz kuriem nav iespējams izdarīt viennozīmīgus secinājumus, nesaņemot papildus informāciju no Nacionālā Veselības dienesta. Lai verificētu apkopoto informāciju, izvirzītos secinājumus, kā arī nodrošinātu iespēju papildināt pārskatu ar citiem secinājumiem, lūdzu Nacionālo Veselības dienestu un Veselības ministriju sniegt viedokli un komentārus par pārskatā iekļauto informāciju, kā arī skaidrojumus un komentārus par šādiem jautājumiem:

1. Apkopojot informāciju par ārstniecības personu ienākumiem par profesionālo darbu publiskajā sektorā, ir konstatēti gadījumi, kad par nostrādātu pilnu mēneša darba slodzi ārsti ir saņēmuši mazāk nekā 950 eiro, bet medicīnas māsas un vecmāšu speciālisti – mazāk nekā 629 eiro, kas ir mazāk par valstī noteiktajām zemākajām mēnešalgas likmēm. Vai ir pamats secināt, ka MK noteikumi, kas nosaka zemāko mēnešalgas likmi, nav ievēroti visās medicīnas iestādēs?

2. Vai ir izveidota un funkcionē sistēma, kas ļautu kontrolēt ārstniecības personu nostrādāto laiku? VID informācija nepārprotami norāda uz ārstniecības personu lielu pārsلودzi (a), kā arī iespējamiem gadījumiem, kad ir pamats apšaubīt uzrādīto ārstniecības personu nostrādātas stundas (b). Vai Nacionālais Veselības dienests var sniegt papildu informāciju par gadījumiem, kad ārstniecības personas saņēma ienākumus par 400 - 500 mēnesī nostrādātām stundām?

3. Vai Nacionālā Veselības dienesta rīcībā ir informācija par to ārstniecības personu skaitu, kuras strādā vairāk par noteikto pilna laika slodzi, savienojot darbu dažādās ārstniecības iestādēs?

4. Vai Nacionālais Veselības dienests ir apkopojis un analizējis faktus par ārstu pārsلودzi, tostarp pārsلودzes ietekmi uz darba kvalitāti, un kādi pasākumi tiek veikti, lai nodrošinātu nepieciešamu darba un atpūtas režīmu ārstniecības personām?

5. 2020. gada valsts budžetā Veselības ministrijas izdevumu segšanai ir atvēlēti 1 236 616 211 eiro¹⁰, tomēr nav norādīts, kādu naudas summu ir paredzēts tērēt tieši ārstniecības personu atlīdzībai. Veselības ministrijas interneta mājaslapā ir publicēta informācija par 104,25 miljoniem eiro, kas 2019. gadā novirzīti atlīdzības palielinājumam, tomēr nav norādīts, kāda nauda ir atvēlēta ārstniecības personu

¹⁰ Par valsts budžetu 2020. gadam, <https://likumi.lv/ta/id/310965-par-valsts-budzetu-2020-gadam>

atlīdzību izmaksai kopumā. Ņemot vērā šādu datu trūkumu, lūdzu sniegt informāciju par finansējuma apmēru, kas 2018., 2019. un 2020. gada budžetā tika atvēlēts tieši ārstniecības personu atlīdzībai. Lūdzu sniegt arī informāciju, vai finanšu līdzekļi, kas paredzēti medicīnas darbinieku atalgojumam (un līdzekļi, kas tika paredzēti šī atalgojuma palielināšanai) ir nodalīti no līdzekļiem citu vajadzību segšanai?